







ESPECIALISTAS EN CAJAS METALICAS


CAJAS METALICAS 	Modelo	Largo en mm	Alto en mm	Ancho en mm	Accesorios	Precio
	2	280	80	140	Sin bandeja	\$ 18094,08
	3	350	120	140	Sin bandeja	\$ 28243,73
	7	420	160	170	Con bandeja	\$ 32795,52
	9	500	160	170	Con bandeja	\$ 40697,54
	25	500	125	200	Con bandeja	\$ 40697,54


LINEA ECO Construidas en chapa galvanizada	Chica	400	120	180	Con bandeja	\$ 20921,28
	Grande	410	210	210	Con bandeja	\$ 26575,68

CAJA TIPO FUELLE 	<ul style="list-style-type: none"> Manija de hierro rebatible Enganche de broche estampado y de ajuste progresivo Repliegue en U del borde y esquinero reforzado Bandeja interior Tapa embutida al cuerpo que evita deformación por golpes Pintura epoxi texturada, mejor acabado y resistencia al oxido. 					
	70	500	270	200	3 niveles	\$ 66792,60

CAJAS TIPO BAUL 	Baúl	630	250	250	Con 2 cierres, manijas laterales y porta candado	\$ 69252,26
	Súper Baulera	1000	600	600	Chapa 1,25mm 4 ruedas 5 manijas	\$ 384357,84

CAJA PORTÁTIL CON 3 CAJONES 	<ul style="list-style-type: none"> Correderas telescópicas reforzadas, excelente deslizamiento Acabado pintura epoxi texturado, con previo desfofotizado Tapa de contención, para cierre y protección de cajones Manijas con traba para baúl y 2 cierres industriales Construida en chapa 18 					
	Gavetera	520	300	220	3 Cajones	\$ -----

CAJA PORTA MECHAS 	<ul style="list-style-type: none"> Capacidad 43 mechas de 1mm a 13mm 2 cierres de ajuste progresivo con portacandado y manija de hierro Tapa embutida en el cuerpo evita deformación por golpes 					
	Porta mechas	Alto	Ancho	Profundidad	Precio	
		200mm	130mm	100mm	\$ 45517,92	
Base porta mechas	120mm	120mm	100mm	\$ 29120,16		

CAJA METALICA RODANTE 	<ul style="list-style-type: none"> Con tapa desmontable y divisores para accesorios pequeños Ruedas para cargas pesadas y Manijas robustas con traba. Cierres metálicos en chapa 18, con porta candados. Mango telescópico -direcciona carro. Reforzada para usos exigentes (no es plástica). 					
	Rodante	500mm	620mm	400mm	\$ 251903,52	

HERRAJES INDUSTRIALES

CIERRES			MANIJAS		BISAGRAS	
						
CHICO.....	\$1696,76		CHICA.....	\$ 2463,99	DE ALA CHICA.....	\$1327,90
INDUSTRIAL GRANDE.....	\$3718,12		GRANDE C/TRABA.....	\$ 3496,80	DE ALA GRANDE.....	\$1947,59
PORTA CANDADO (Tipo Baulera)....	\$3319,75					

CONSULTAR POR EQUIPAMIENTOS PARA INDUSTRIAS Y TALLERES

CONDICIONES DE PAGO: CONTADO 5 DIAS F.F.: 10% DTO.
15 DIAS F.F.: NETO

**LOS PRECIOS NO INCLUYEN IVA
NUEVO TEL. WHATSAPP!!! 3416682764**